

Правила применения порошкового огнетушителя

A, B, C, E




Для тушения:
твердых
веществ



Для тушения:
горючих
жидкостей

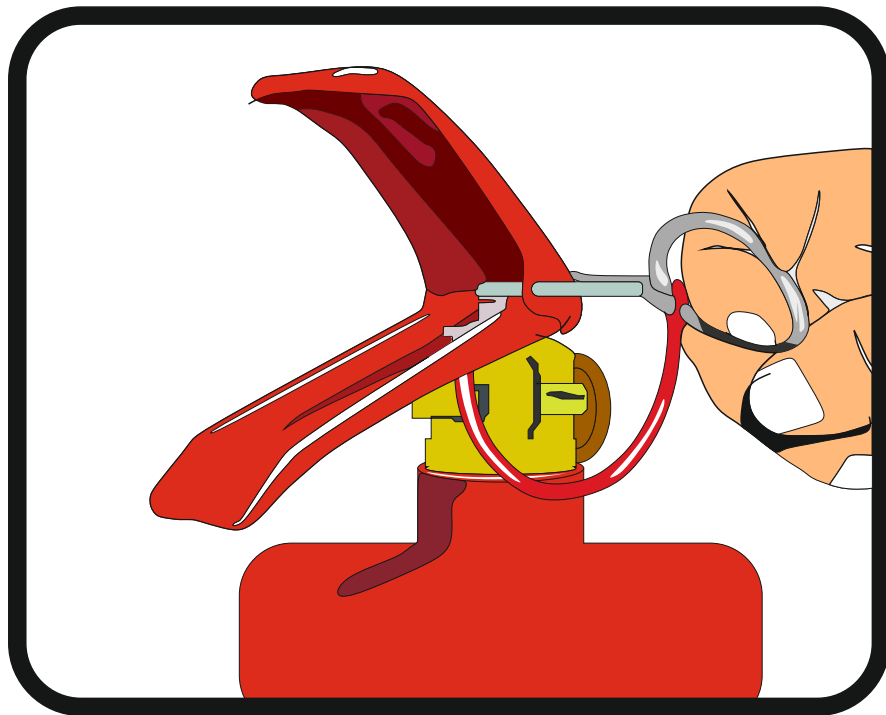


Для тушения:
горючих газов



Для тушения:
электроустановок
до 1000 вольт

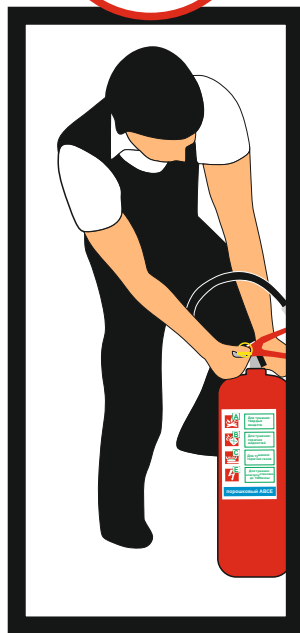
Для приведения огнетушителя
в действие, за кольцо
выдерните чеку



1



2



3



- 1. Возьмите огнетушитель**
- 2. За кольцо выдерните чеку**
- 3. Направьте распылитель на огонь. Нажмите рукой ручку пуска.**

Правила применения углекислотного огнетушителя


В, С, Е



Для тушения:
горючих
жидкостей

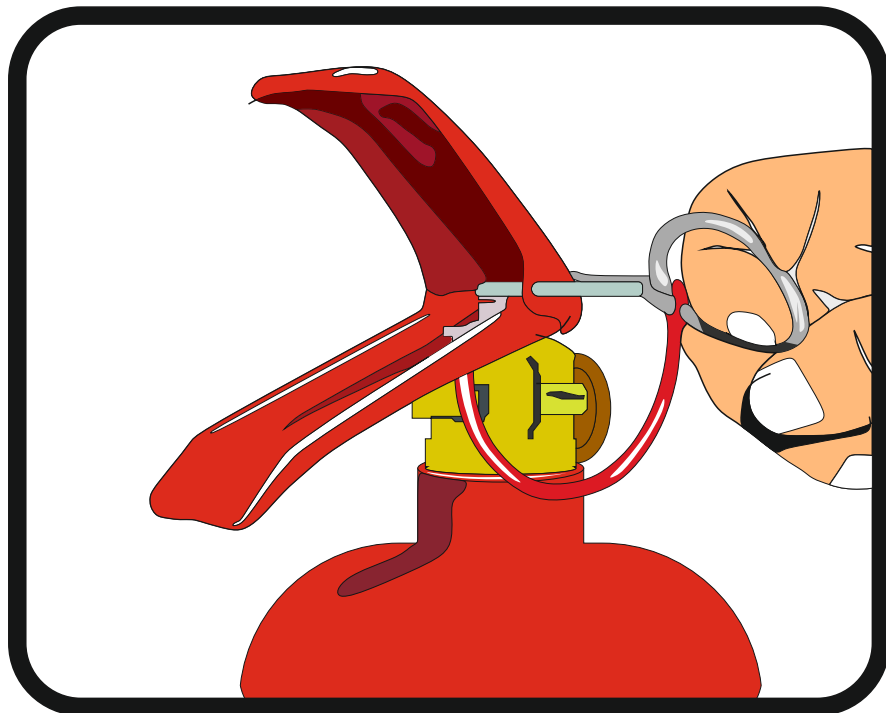


Для тушения:
горючих газов



Для тушения:
электроустановок
до 1000 вольт

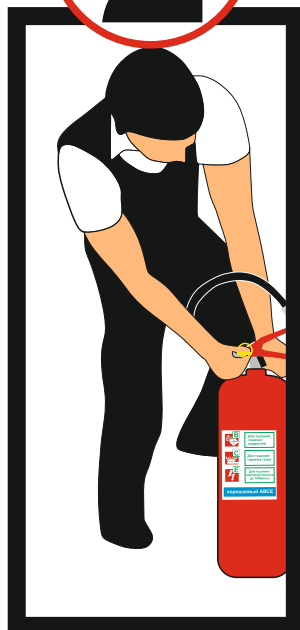
Для приведения огнетушителя
в действие, за кольцо
выдерните чеку



1



2



3



- 1. Возьмите огнетушитель**
- 2. За кольцо выдерните чеку**
- 3. Направьте раструб на огонь. Нажмите рукой ручку пуска/поверните маховичек. Рычаг / маховичек позволяет прерывать подачу углекислоты**